









- LEGENDA ELÉTRICA

-  Eletroduto de PVC
 Interruptor campainha
 Campainha
 Ponto Telefone
 Ponto Antena de T.V.
 Ponto Interfone
 Ponto comunicação computadores
 Ponto de luz no teto
 Arandela na Parede
 Tomada 2P a 30cm do piso
 Tomada 2P+T a 110cm do piso
 Tomada 2P+T a 210cm do piso
 Tomada 3P MOTOR a 30cm do piso
 ponto para cx de som - h=2,50m
 Interruptor simples 1 tecla
 Interruptor simples 2 tecla
 Interruptor simples 3 tecla
 Interruptor paralelo 1 tecla
 CIRCUITO
 Condutor retorno, fase, neutro e terra
 Eletroduto que sobe, desce

- | Legenda dos pilares | |
|---|-----------------|
|  | Pilar que morre |
|  | Pilar que passa |
|  | Pilar que nasce |

 CERTA Consultoria Técnica e Engenharia		<i>Jayme Rodrigues Macedo</i> Engenheiro Civil Responsável técnico (47) 99242-3022 certacte@gmail.com		Ass. _____	
Proprietário: ALEXANDRE HENRIQUE SCHOLL					
Endereço: Rua Henrique Michels, Velha - Blumenau/SC					
Conteúdo: Projetos complementares - Energia CELESC 1º Pavimento e Nível caixa d' água				09	
Revisão/As Built					
				Escalas 1:75 Data: 18/11/2021	